



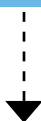
Gezonde relaties & seksualiteit

Toolkits voor pabo en lerarenopleiding



Het onderwerp gezonde relaties & seksualiteit hoort er in de opleiding van aankomend leraren gewoon bij. Maar hoe pak je dat als lerarenopleider aan? Om je hierbij te ondersteunen, ontwikkelden Rutgers en Stichting School & Veiligheid een speciale toolkit, bestaand uit acht e-learnings voor studenten met bijbehorende handleidingen voor jou als opleider.

Dit lesmateriaal is tot stand gekomen op basis van onderzoeken onder lerarenopleiders, studenten en beginnend leerkrachten en met veel inbreng vanuit het werkveld. Je kunt het inzetten bij het voorbereiden van je studenten op het lesgeven over gezonde relaties & seksualiteit en het werken aan sociale veiligheid rondom dit thema.



Acht modules

Er zijn aparte toolkits voor de pabo en voor de lerarenopleiding. De toolkit telt acht modules. Deze bestaan uit een e-learning voor studenten en een docentenhandleiding. Elke module biedt vanuit een andere invalshoek kennis en informatie over een thema van gezonde relaties & seksualiteit in het onderwijs.

De thema's van de modules zijn:

- ✦ Lesgeven over relaties en seksualiteit
- ✦ Seksuele integriteit en een veilige sfeer
- ✦ Seksuele ontwikkeling
- ✦ Vakinhoudelijke kennis
- ✦ Omgaan met verschillen
- ✦ Seksueel grensoverschrijdend gedrag
- ✦ Contact met ouders
- ✦ Schoolbreed werken aan gezonde relaties en seksualiteit

De e-learnings voor studenten zijn zelfstandig en los van elkaar te volgen. Een e-learning kost gemiddeld 30 minuten aan zelfstudietijd.

Docentenhandleidingen

Een [algemene docentenhandleiding](#) geeft een introductie op hoe de e-learnings zijn opgebouwd en hoe je deze kunt inzetten. Ook vind je hierin tips voor een veilige sfeer in de groep.

Daarnaast hoort bij elke module een **specifieke docentenhandleiding**. Hierin vind je een lesopbouw voor klassikale verdieping. Daarbij is het van belang dat studenten vooraf zelfstandig de bijbehorende e-learning hebben gemaakt. Ook vind je in elke handleiding een aantal opdrachten die je door studenten kunt laten uitvoeren in de praktijk.

Hoe werkt het?

Nieuwsgierig? Ga er meteen mee aan de slag

De e-learnings staan in het Leerportaal van Rutgers. Ben je hier voor het eerst? Dan moet je eerst nog even een account aanmaken. Dit doe je heel eenvoudig via de knop 'nieuw account aanmaken'.



Colofon

Deze Toolkits zijn ontwikkeld door Rutgers en Stichting School & Veiligheid vanuit de Stimuleringsregeling Gezonde Relaties & Seksualiteit.

Uitgever: Stichting School & Veiligheid en Rutgers
Vormgeving: Caro Grafico | Grafisch Ontwerp
©2022, Stichting School & Veiligheid

